

Los Suscritos MIGUEL ENRIQUE PEÑARANDA CANAL, Representante legal del Area Metropolitana de Cúcuta y **FREDDY OMAR DAVILA MEDINA**, Asesor Profesional con funciones de Contador del Area Metropolitana de Cúcuta, en cumplimiento de lo estipulado en las resoluciones No. 706 y 182 de 2016 expedida por la Contaduría General de la Nación.

**CERTIFICAN:**


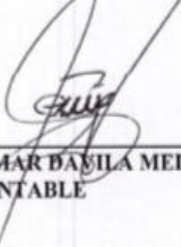
Que los saldos de la información Financiera, Económica, Social y Ambiental del Area Metropolitana de Cúcuta con corte al 30 de junio de 2020, fueron tomados de los libros de contabilidad generados por el Sistema contable y administrativo integrado Visual TNS, y esta se elaboró conforme a la normatividad señalada en el Marco Normativo para entidades de gobierno adoptado mediante resolución 533 de 2015 de la Contaduría General.


Que en los estados contables básicos del Area Metropolitana de Cúcuta, con corte a 30 de junio de 2020, revelan el valor total de los activos, pasivos, patrimonio, ingresos, gastos y cuentas de orden, registrados en el libro mayor del Sistema contable y administrativo integrado Visual TNS.

Que la información Financiera, Económica, Social y Ambiental del Area Metropolitana de Cúcuta, correspondiente al primer periodo contable del año 2020, se validó y transmitió por el Consolidador de Hacienda E Información Publica CHIP-el 30 de junio de 2020.

San José de Cúcuta, a los 30 días del mes de junio de 2020.

San José de Cúcuta, a los 29 días del mes de mayo de 2020.

 DIRECTOR GENERAL MIGUEL ENRIQUE PEÑARANDA CANAL	 FREDDY OMAR DAVILA MEDINA ASESOR CONTABLE TP. 20393-T
---	---



**AREA METROPOLITANA DE CUCUTA**  
**NIT. 800.153.197-0**  
**ESTADO DE SITUACION FINANCIERA CONSOLIDADA**  
**A 31 DE JUNIO DE 2020**

Código	Concepto	Perío JUNIO 2020	Perío JUNIO 2019	
<b>ACTIVO</b>				
<b>CORRIENTE</b>		<b>3,147,576,511.86</b>	<b>1,635,171,574.71</b>	
<b>11</b>	<b>EFFECTIVO</b>	<b>1,297,301,313.86</b>	<b>812,519,533.23</b>	
1105	Caja	3,322,825.00	3,000,000.00	322,825.00
1110	Deposito En Instituciones Financieras	1,293,978,488.86	809,519,533.23	484,458,955.63
<b>13</b>	<b>PRESTAMOS POR COBRAR</b>	<b>1,462,408,701.00</b>	<b>438,770,298.00</b>	
1337	Transferencias por Cobrar	1,461,538,461.00	0	1,461,538,461.00
1384	Otras Cuentas por Cobrar	870,240.00	438,770,298.00	-437,900,058.00
1385	Cuentas por Cobrar de Difícil Recaudo	265,388,175.00	366,825,041.00	-101,436,866.00
1386	Deterioro Acumulado de Cuentas por Cobrar (CR)	-265,388,175.00	-366,825,041.00	101,436,866.00
<b>19</b>	<b>OTROS ACTIVOS</b>	<b>387,866,497.00</b>	<b>383,881,743.48</b>	
1905	Bienes y Servicios Pagados por Anticipado	3,598,043.66	36,637,597.68	-33,039,554.02
1907	Anticipos o Saldos a favor por anticipo y contribuciones	0.00	0.00	0.00
1909	Depositos entregados en Garantia	345,388,450.34	347,244,145.80	-1,855,695.46
1970	Activos Intangibles	76,988,163.80	38,108,160.80	38,880,003.00
1975	Amortización Acumulada Intangibles (CR)	-38,108,160.80	-38,108,160.80	0.00
<b>NO CORRIENTE</b>		<b>1,228,762,780.68</b>	<b>965,792,101.46</b>	
<b>12</b>	<b>INVERSIONES E INSTRUMENTOS DERIVADOS</b>	<b>32,325,304.15</b>	<b>30,234,761.61</b>	
1230	Inversiones en Asociadas contabilizadas por el Metodo de Participaci	32,325,304.15	30,234,761.61	2,090,542.54
<b>16</b>	<b>PROPIEDADES, PLANTA Y EQUIPO</b>	<b>1,196,437,476.53</b>	<b>935,557,339.85</b>	
1605	Terrenos	87,475,013.00	87,475,013.00	0.00
1635	Bienes Muebles en Bodega	32,690,089.66	32,690,089.66	0.00
1640	Edificaciones	868,579,198.29	854,418,040.92	14,161,157.37
1665	Muebles, Enseres y Equipos de Oficina	523,337,866.00	316,078,404.69	207,259,461.31
1670	Equipo de Comunicación y Computación	208,672,827.21	87,305,133.21	121,367,694.00
1675	Equipo de Transporte, Traccion y elevacion	4,407,000.00	4,407,000.00	0.00
1685	Depreciación Acumulada (CR)	-528,724,517.63	-446,816,341.63	-81,908,176.00
<b>TOTAL ACTIVO</b>		<b>4,376,339,292.54</b>	<b>2,600,963,676.17</b>	
<b>CUENTAS DE ORDEN DEUDORAS</b>		<b>14,905,546,578.09</b>	<b>14,905,546,578.09</b>	
<b>83</b>	<b>DEUDORA DE CONTROL</b>	<b>14,905,546,578.09</b>	<b>14,905,546,578.09</b>	
8315	Bienes y Derechos Retirados	444,263,615.28	444,263,615.28	0.00
8390	Otras Cuentas Deudoras de Control	14,461,282,962.81	14,461,282,962.81	0.00
<b>CUENTAS DE ORDEN ACREEDORAS</b>		<b>823,474,131.00</b>	<b>823,474,131.00</b>	
<b>91</b>	<b>RESPONSABILIDADES CONTINGENTES</b>	<b>823,474,131.00</b>	<b>823,474,131.00</b>	
9120	Litigios y Mecanismos Alternativos de Solucion de Conflictos	823,474,131.00	823,474,131.00	0.00
<b>PASIVO</b>				
<b>CORRIENTE</b>		<b>3,565,444,222.00</b>	<b>1,116,218,088.96</b>	
<b>23</b>	<b>PRESTAMOS POR PAGAR</b>	<b>180,000,000.00</b>	<b>0.00</b>	
2313	Financiamiento Interno a Corto Plazo	180,000,000.00	0.00	180,000,000.00
<b>24</b>	<b>CUENTAS POR PAGAR</b>	<b>1,843,759,480.00</b>	<b>1,002,552,382.96</b>	
2401	Adquisición de Bienes y Servicios Nacionales	1,543,004,681.00	149,823,456.00	1,393,181,225.00
2407	Recursos a Favor de Terceros	29,345,913.00	257,636,469.96	-228,290,556.96
2424	Recursos destinados a la Financiacion del Sistema Gral de Seguridac	6,412,015.00	7,770,715.00	-1,358,700.00
2436	Retención en la Fuente e Impuesto de Timbre	3,758,655.00	3,314,762.00	443,893.00
2440	Impuestos, Contribuciones y Tasas	7,315,958.00	0.00	7,315,958.00
2460	Creditos Judiciales	246,163,620.00	575,910,620.00	-329,747,000.00
2490	Otras Cuentas por pagar	7,758,638.00	8,096,360.00	-337,722.00
<b>25</b>	<b>OBLIGACIONES LABORALES</b>	<b>122,498,505.00</b>	<b>113,665,706.00</b>	
2511	Beneficio a los Empleados a Corto Plazo	122,498,505.00	113,665,706.00	8,832,799.00
<b>29</b>	<b>OTROS PASIVOS</b>	<b>1,419,186,237.00</b>	<b>0.00</b>	
2902	Recursos Recibidos en Administracion	1,419,186,237.00	0.00	1,419,186,237.00

2990	Otros Pasivos Diferidos	0.00	0.00	0.00
------	-------------------------	------	------	------

<b>NO CORRIENTE</b>		<b>300,000,000.00</b>	<b>300,000,000.00</b>	
<b>27</b>	<b>PASIVOSM ESTIMADOS</b>	<b>300,000,000.00</b>	<b>300,000,000.00</b>	
2790	Provisiones Diversas	300,000,000.00	300,000,000.00	0.00
<b>TOTAL PASIVO</b>		<b>3,865,444,222.00</b>	<b>1,416,218,088.96</b>	


**PATRIMONIO**

<b>PATRIMONIO</b>		<b>510,895,070.54</b>	<b>1,184,745,587.21</b>	
<b>31</b>	<b>PATRIMONIO DE LAS ENTIDADES DE GOBIERNO</b>	<b>510,895,070.54</b>	<b>1,184,745,587.21</b>	
3105	Capital Fiscal	228,604,701.91	561,820,631.91	-333,215,930.00
3109	Resultado de Ejercicios Anteriorers	184,077,362.24	184,077,362.24	0.00
3110	Resultado del Ejercicio	70,887,702.24	413,612,831.45	-342,725,129.21
3145	Impacto por la Transicion al Nuevo Marco de Regulacion	0.00	0.00	0.00
3149	Ganancias o Perdidas por la Aplicación del Metodo de Participacion F	27,325,304.15	25,234,761.61	2,090,542.54
<b>TOTAL PASIVO Y PATRIMONIO</b>		<b>4,376,339,292.54</b>	<b>2,600,963,676.17</b>	1,775,375,616.37

<b>CUENTAS DEUDORA POR EL CONTRARIO</b>		<b>-14,905,546,578.09</b>	<b>-14,905,546,578.09</b>	
<b>89</b>	<b>DEUDORA POR EL CONTRARIO</b>	<b>-14,905,546,578.09</b>	<b>-14,905,546,578.09</b>	
8915	Deudora de Control por el contra (CR)	-14,905,546,578.09	-14,905,546,578.09	0.00
<b>CUENTAS DE ORDEN ACREEDORAS</b>		<b>-823,474,131.00</b>	<b>-823,474,131.00</b>	
<b>99</b>	<b>ACREEDORAS POR CONTRARIO</b>	<b>-823,474,131.00</b>	<b>-823,474,131.00</b>	
9905	Pasivos Contingentes por el contrario (DB)	-823,474,131.00	-823,474,131.00	0.00

  
 DIRECTOR GENERAL  
 NOMBRE: MIGUEL ENRIQUE PEÑARANDA CANAL

  
 SUBDIRECTORA ADMINISTRATIVA Y FINANCIERA  
 NOMBRE: EDILMA CORREDOR HERNANDEZ

  
 NOMBRE: FREDDY OMAR DAVILA MEDINA  
 ASESOR CONTABLE  
 TP. 20393-T

**AREA METROPOLITANA DE CUCUTA**  
**NIT. 800.153.197-0**  
**ESTADO DE ACTIVIDAD FINANCIERA, ECONOMICA, SOCIAL Y AMBIENTAL**  
**DEL 01 DE ENERO AL 31 DE JUNIO DE 2020**

Código	Concepto	JUNIO 2020	JUNIO 2019	VARIACION
<b>INGRESOS OPERACIONALES</b>		<b>1,246,847,238.00</b>	<b>1,405,404,118.00</b>	
<b>41</b>	<b>INGRESOS FISCALES</b>	<b>801,847,240.00</b>	<b>844,090,982.00</b>	
<b>4110</b>	<b>CONTRIBUCIONES, TASAS E INGRESOS</b>	<b>801,847,240.00</b>	<b>844,090,982.00</b>	
411001	Tasas	17,254,640.00	25,866,932.00	-8,612,292.00
411034	Derechos de Transito	777,509,900.00	806,737,350.00	-29,227,450.00
411056	Calcomanias de Vehiculos	333,600.00	926,100.00	-592,500.00
411090	Otras Contribuciones, Tasas e Ingresos no Tributarios	6,749,100.00	10,560,600.00	-3,811,500.00
<b>44</b>	<b>TRANSFERENCIAS Y SUBVENCIONES</b>	<b>444,999,998.00</b>	<b>561,313,136.00</b>	
<b>4428</b>	<b>OTRAS TRANSFERENCIAS</b>	<b>444,999,998.00</b>	<b>561,313,136.00</b>	
442802	Para Proyectos de Inversion	0.00	761,034.00	-761,034.00
442803	Para Gastos de Funcionamiento	444,999,998.00	560,552,102.00	-115,552,104.00
<b>GASTOS OPERACIONALES</b>		<b>1,271,709,972.00</b>	<b>1,118,384,870.40</b>	
<b>51</b>	<b>ADMINISTRACION</b>	<b>1,058,811,291.00</b>	<b>1,032,478,171.98</b>	
<b>5101</b>	<b>SUELDO Y SALARIOS</b>	<b>248,312,100.00</b>	<b>263,643,767.00</b>	
510101	Sueldos	234,972,616.00	247,978,205.00	-13,005,589.00
510119	Bonificaciones	12,722,360.00	15,125,417.00	-2,403,057.00
510123	Auxilio de Transporte	617,124.00	540,145.00	76,979.00
<b>5102</b>	<b>CONTRIBUCIONES IMPUTADAS</b>	<b>27,160,565.00</b>	<b>18,997,689.00</b>	
510203	Indemnizaciones	27,160,565.00	18,997,689.00	8,162,876.00
<b>5103</b>	<b>CONTRIBUCIONES EFECTIVAS</b>	<b>54,568,900.00</b>	<b>65,576,400.00</b>	
510302	Aporte a Cajas de Compensación Familiar	10,050,800.00	11,339,400.00	-1,288,600.00
510303	Cotización a Seguridad Social en Salud	20,713,800.00	21,924,800.00	-1,211,000.00
510305	Cotizaciones a riesgos profesionales	1,275,000.00	1,336,700.00	-61,700.00
510306	Cotizacion a Entidad administradora del Regimen de Prima M	7,125,300.00	22,169,800.00	-15,044,500.00
510307	Cotización a entidad administradora del regimen ahorro indivi	15,404,000.00	8,805,700.00	6,598,300.00
<b>5104</b>	<b>APORTES SOBRE LA NOMINA</b>	<b>12,565,500.00</b>	<b>14,178,000.00</b>	
510401	Aportes al ICBF	7,538,400.00	8,506,300.00	-967,900.00
510402	Aportes al SENA	5,027,100.00	5,671,700.00	-644,600.00
<b>5107</b>	<b>PRESTACIONES SOCIALES</b>	<b>63,040,213.00</b>	<b>72,425,384.00</b>	
510701	Vacaciones	0.00	4,616,065.00	-4,616,065.00
510702	Cesantias	19,799,804.00	20,197,315.00	-397,511.00
510703	Intereses a las Cesantias	2,190,228.00	2,613,684.00	-423,456.00
510704	Prima de Vacaciones	10,677,232.00	13,428,846.00	-2,751,614.00
510705	Prima de Navidad	18,283,963.00	21,039,025.00	-2,755,062.00
510706	Prima de Servicios	12,088,986.00	10,530,449.00	1,558,537.00
<b>5108</b>	<b>GASTOS DE PERSONAL DIVERSOS</b>	<b>60,518,240.00</b>	<b>230,493,620.00</b>	
510801	Remuneracion Servicios Tecnicos	57,200,000.00	55,500,000.00	1,700,000.00
510802	Honorarios	0.00	172,100,000.00	-172,100,000.00
510803	Capacitacion, Bienestar Social y Estimulo	3,318,240.00	2,893,620.00	424,620.00
<b>5111</b>	<b>GENERALES</b>	<b>577,890,462.00</b>	<b>358,587,781.98</b>	
511113	Vigilancia y Seguridad	77,794,654.00	92,473,308.00	-14,678,654.00
511114	Materiales y Suministros	216,102,329.00	82,949,256.00	133,153,073.00
511115	Mantenimiento	576,000.00	44,441,571.00	-43,865,571.00
511117	Servicios Publicos	13,556,632.00	17,752,082.00	-4,195,450.00
511119	Viaticos y Gastos de Viaje	600,000.00	13,309,124.00	-12,709,124.00
511121	Impresos, Publicaciones, Suscripciones y Afiliaciones	1,706,660.00	1,052,850.00	653,810.00
511123	Comunicaciones y Transporte	871,485.00	366,600.00	504,885.00
511125	Seguros Generales	2,983,830.00	30,004,481.98	-27,020,651.98
511146	Combustibles y Lubricantes	1,184,486.00	2,432,774.00	-1,248,288.00
511155	Elementos de Aseo, lavanderia y cafeteria	0.00	15,000.00	-15,000.00
511159	Licencias	0.00	4,778,163.00	-4,778,163.00
511161	Relaciones Publicas	2,740,386.00	583,700.00	2,156,686.00
511179	Honorarios	254,950,000.00	63,600,000.00	191,350,000.00
511190	Otros Gastos Generales	4,824,000.00	4,828,872.00	-4,872.00
<b>5120</b>	<b>IMPUESTOS, CONTRIBUCIONES Y TASAS</b>	<b>14,755,311.00</b>	<b>8,575,530.00</b>	

512001	Impuesto Predial Unificado	4,888,200.00	2,895,500.00	1,992,700.00
512002	Cuota de Fiscalizacion y Auditaje	9,815,958.00	3,583,530.00	6,232,428.00
512010	Tasas	0.00	703,100.00	-703,100.00
512011	Impuesto Sobre Vehiculos Automotores	51,153.00	379,800.00	-328,647.00
512026	Contribuciones	0.00	1,013,600.00	-1,013,600.00
<b>53</b>	<b>DETERIORO, DEPRECIACIONES, AMORTIZACIONES Y PFI</b>	<b>51,353,329.00</b>	<b>28,607,664.00</b>	<b>22,745,665.00</b>
	<b>DEPRECIACION DE PROPIEDADES Y EQUIPO DE</b>			
<b>5360</b>	<b>OFICINA</b>	<b>51,353,329.00</b>	<b>28,607,664.00</b>	
536001	Edificaciones	8,077,188.00	7,935,576.00	141,612.00
536006	Mueble, Enseres y Equipo de Oficina	30,322,801.00	17,899,954.00	12,422,847.00
536007	Equipo de Comunicación y Computacion	12,953,340.00	1,303,134.00	11,650,206.00
536008	Equipo de transporte, traccion y elevacion	0.00	1,469,000.00	-1,469,000.00
<b>54</b>	<b>TRANSFERENCIAS</b>	<b>48,000,000.00</b>	<b>21,000,000.00</b>	
<b>5423</b>	<b>OTRAS TRANSFERENCIAS</b>	<b>48,000,000.00</b>	<b>21,000,000.00</b>	
542303	Funcionamiento	41,000,000.00	21,000,000.00	20,000,000.00
542390	Otras Transferencias	7,000,000.00	0.00	7,000,000.00
<b>55</b>	<b>GASTO PUBLICO SOCIAL</b>	<b>113,545,352.00</b>	<b>36,299,034.42</b>	
<b>5505</b>	<b>RECREACION Y DEPORTE</b>	<b>0.00</b>	<b>9,000,000.00</b>	
550505	Generales	0.00	9,000,000.00	-9,000,000.00
<b>5507</b>	<b>DESARROLLO COMUNITARIO Y</b>	<b>113,545,352.00</b>	<b>27,299,034.42</b>	
550705	Generales	0.00	27,299,034.42	-27,299,034.42
550706	Asignacion de Bienes y Servicios	113,545,352.00	0.00	113,545,352.00
<b>EXCEDENTE (DEFICIT) OPERACIONAL</b>		<b>-24,862,734.00</b>	<b>287,019,247.60</b>	
<b>OTROS INGRESOS</b>		<b>97,180,722.78</b>	<b>126,594,750.17</b>	
<b>48</b>	<b>OTROS INGRESOS</b>	<b>97,180,722.78</b>	<b>126,594,750.17</b>	
<b>4802</b>	<b>FINANCIEROS</b>	<b>253,662.78</b>	<b>1,660,857.87</b>	
480201	Intereses Sobre Depositos en Instituciones Financieras	253,662.78	1,660,857.87	-1,407,195.09
<b>4808</b>	<b>INGRESOS DIVERSOS</b>	<b>96,927,060.00</b>	<b>124,933,892.30</b>	
480825	Sobrantes	7,204,396.00	0.00	7,204,396.00
480826	Recuperaciones	6,162,238.00	119,015,656.00	-112,853,418.00
480890	Otros ingresos Diversos	83,560,426.00	5,918,236.30	77,642,189.70
<b>OTROS GASTOS</b>		<b>1,430,287.00</b>	<b>1,166.32</b>	
<b>58</b>	<b>OTROS GASTOS</b>	<b>1,430,287.00</b>	<b>1,166.32</b>	<b>1,429,120.68</b>
<b>5804</b>	<b>FINANCIERO</b>	<b>1,429,125.00</b>	<b>0.00</b>	
58034	CostoEfectivo dePrestamos por pagar - Financiamiento Interr	1,429,125.00	0.00	1,429,125.00
<b>5890</b>	<b>GASTOS DIVERSOS</b>	<b>1,162.00</b>	<b>1,166.32</b>	
589090	Otros Gastos Diversos	1,162.00	1,166.32	-4.32
<b>EXCEDENTE O DEFICIT DEL DEL EJERCICIO</b>		<b>70,887,701.78</b>	<b>413,612,831.45</b>	<b>70887701.78</b>

DIRECTOR GENERAL  
NOMBRE: MIGUEL ENRIQUE PEÑARANDA CANAL

SUBDIRECTORA ADMINISTRATIVA Y FINANCIERA  
NOMBRE: EDILMA CORREDOR HERNANDEZ

NOMBRE: FREDDY OMAR DAVILA MEDINA  
ASESOR CONTABLE  
TP. 20393-T