

**AREA METROPOLITANA DE CUCUTA**

NIT. 800.153.197-0

**ESTADO DE ACTIVIDAD FINANCIERA, ECONOMICA, SOCIAL Y AMBIENTAL**

**DEL 01 DE ENERO AL 31 DE DICIEMBRE DE 2019**

<b>Código</b>	<b>Concepto</b>	<b>2,019</b>
<b>INGRESOS OPERACIONALES</b>		<b>7,918,753,965</b>
<b>41</b>	<b>INGRESOS FISCALES</b>	<b>2,375,024,575</b>
<b>4110</b>	<b>CONTRIBUCIONES, TASAS E INGRESOS</b>	<b>2,375,024,575</b>
411001	Tasas	183,111,246
411034	Derechos de Transito	1,738,468,950
411056	Calcomanias de Vehiculos	926,100
411061	Contribuciones	0
411090	otros Ingresos no Tributarios	452,518,279
<b>44</b>	<b>TRANSFERENCIAS Y SUBVENCIONES</b>	<b>5,543,729,390</b>
<b>4428</b>	<b>OTRAS TRANSFERENCIAS</b>	<b>5,543,729,390</b>
442802	Para Proyectos de Inversion	4,145,342,910
442803	Para gastos de Funcionamiento	984,249,200
442890	Otras Transferencias	414,137,280
<b>GASTOS OPERACIONALES</b>		<b>9,856,731,935</b>
<b>51</b>	<b>ADMINISTRACION Y OPERACIÓN</b>	<b>2,292,810,973</b>
<b>5101</b>	<b>SUELDO Y SALARIOS</b>	<b>520,360,482</b>
510101	Sueldos	494,734,142
510119	Bonificaciones	24,562,222
510123	Auxilio de Transporte	1,064,118
<b>5102</b>	<b>CONTRIBUCIONES IMPUTADAS</b>	<b>18,997,689</b>
510203	Indemnizaciones	18,997,689
<b>5103</b>	<b>CONTRIBUCIONES EFECTIVAS</b>	<b>125,954,600</b>
510302	Aporte a Cajas de Compensación	23,014,300
510303	Cotización a Seguridad Social en Salud	43,346,800
510305	Cotizaciones a riesgos profesionales	2,639,200
510306	Cotizacion a Entidad administradora del Regimen de Prima Media	38,371,000
510307	Cotización a entidad administradora del regimen ahorro individual	18,583,300
<b>5104</b>	<b>APORTES SOBRE LA NOMINA</b>	<b>28,763,800</b>
510401	Aportes al ICBF	17,264,400
510402	Aportes al SENA	11,499,400
<b>5107</b>	<b>PRESTACIONES SOCIALES</b>	<b>136,681,195</b>
510701	Vacaciones	8,651,026
510702	Cesantias	40,587,900
510703	Intereses a las Cesantias	4,880,310
510704	Prima de Vacaciones	23,895,410
510705	Prima de Navidad	37,009,608
510706	Prima de Servicios	21,656,941
<b>5108</b>	<b>GASTO DE PERSONAL DIVERSO</b>	<b>824,501,869</b>
510801	Remuneracion Servicios Tecnicos	177,956,000
510802	Honorarios	638,936,833
510803	Capacitacion, Bienestar Social y	7,609,036
<b>5111</b>	<b>GENERALES</b>	<b>628,975,808</b>
511106	Estudios y Proyectos	69,846,761
511113	Vigilancia y Seguridad	194,193,838
511114	Materiales y suministros	105,469,783
511115	Mantenimiento	47,701,616
511116	Reparaciones	0
511117	Servicios públicos	33,624,681
511119	Viaticos y Gastos de Viaje	21,832,278
511120	Publicidad y propaganda	0
511121	Impresos, Publicaciones, Suscripciones y Afiliaciones	6,420,332
511123	Comunicaciones y Transporte	1,719,165
511125	Seguros generales	39,616,340

AREA METROPOLITANA DE CUCUTA

NIT. 800.153.197-0

ESTADO DE ACTIVIDAD FINANCIERA, ECONOMICA, SOCIAL Y AMBIENTAL

DEL 01 DE ENERO AL 31 DE DICIEMBRE DE 2019


Código	Concepto	2,019
511146	Combustibles y Lubricantes	5,908,475
511154	Organización de Eventos	0
511155	Elementos de Aseo, Lavandería y Cafetería	15,000
511159	Licencias	9,701,119
511161	Relaciones Públicas	1,613,000
511165	Intangibles	0
511179	Honorarios	0
511180	servicios	80,800,000
511190	Otros Gastos Generales	0
<b>5120</b>	<b>IMPUESTOS, CONTRIBUCIONES Y TASAS</b>	<b>10,513,420</b>
512001	Impuesto Predial Unificado	<b>8,575,530</b>
512002	Cuotas de Fiscalización y Auditoría	2,895,500
512010	Tasas	3,583,530
512011	Impuesto Sobre Vehículos Automotores	703,100
512026	Contribuciones	379,800
		1,013,600
<b>53</b>	<b>DETERIORO, DEPRECIACIONES,</b>	
<b>5360</b>	<b>DEPRECIACION DE PROPIEDADES Y EDIFICACIONES</b>	<b>59,162,511</b>
536001	Edificaciones	<b>59,162,511</b>
536006	Muebles, enseres y Equipo de	15,941,958
536007	Equipo de Comunicación y	39,145,285
536008	Equipo de Transporte, Tracción y	2,606,268
<b>5368</b>	<b>PROVISION LITIGIOS Y DEMANDAS</b>	<b>1,469,000</b>
536801	Civiles	0
		0
<b>54</b>	<b>TRANSFERENCIAS</b>	
<b>5423</b>	<b>OTRAS TRANSFERENCIAS</b>	<b>21,000,000</b>
542303	Para Gastos de Funcionamiento	<b>21,000,000</b>
		21,000,000
<b>55</b>	<b>GASTOS PÚBLICOS SOCIAL</b>	
<b>5501</b>	<b>EDUCACION</b>	<b>7,483,758,450</b>
550106	Asignación de Bienes y Servicios	0
<b>5505</b>	<b>RECREACION Y DEPORTE</b>	<b>0</b>
550505	Generales	5,738,480,253
<b>5506</b>	<b>CULTURA</b>	<b>5,738,480,253</b>
550605	Generales	<b>238,286,200</b>
<b>5507</b>	<b>DESARROLLO COMUNITARIO Y BIENESTAR SOCIAL</b>	<b>238,286,200</b>
550705	Generales	<b>1,181,208,077</b>
550706	Asignación de Bienes y Servicios	708,036,111
<b>5508</b>	<b>MEDIO AMBIENTE</b>	<b>473,171,966</b>
550805	Educación, Capacitación y	<b>325,783,920</b>
550890	Otros Gastos en Medio Ambiente	0
		325,783,920
<b>EXCEDENTE (DEFICIT) OPERACIONAL</b>		<b>-1,937,977,970</b>
<b>OTROS INGRESOS</b>		
<b>48</b>	<b>OTROS INGRESOS</b>	<b>1,781,035,570</b>
<b>4802</b>	<b>FINANCIEROS</b>	<b>1,781,035,570</b>
480201	Intereses Sobre Depósitos en Instituciones Financieras	<b>4,859,035</b>
		4,859,035
<b>4808</b>	<b>INGRESOS DIVERSO</b>	
480825	sobrantes	<b>1,776,176,535</b>
480826	Recuperaciones	4,000
480890	Otros ingresos diversos	1,767,271,990
		8,900,545
<b>OTROS GASTOS</b>		<b>176,273,530</b>


AREA METROPOLITANA DE CUCUTA


NIT. 800.153.197-0

ESTADO DE ACTIVIDAD FINANCIERA, ECONOMICA, SOCIAL Y AMBIENTAL  
DEL 01 DE ENERO AL 31 DE DICIEMBRE DE 2019

Código	Concepto	2,019
<b>58</b>	<b>OTROS GASTOS</b>	
<b>5802</b>	<b>COMISIONES</b>	<u>176,273,530</u>
580240	comisiones servicios financieros	0
<b>5804</b>	<b>FINANCIEROS</b>	0
580447	Intereses sobre creditos	170,253,000
5801490	Otros Gastos Financieros	170,253,000
<b>5890</b>	<b>OTROS GASTOS DIVERS</b>	0
589025	Multas y Sanciones	6,020,530
589026	Servicios financieros	201,000
589090	Otros gstos diverso	0
		5,819,530
<b>EXCEDENTE O DEFICIT DEL DEL EJERCICIO</b>		<u><u>-333,215,930</u></u>

  
 DIRECTOR GENERAL  
 NOMBRE: LUIS ALFONSO RONDON MARQUEZ

  
 SUBDIRECTOR ADMINISTRATIVO Y FINANCIERO  
 NOMBRE: JOSE ARMANDO BARRETO MALDONADO

  
 FREDDY OMAR DAVILA MEDINA  
 ASESOR CONTABLE  
 TP 20393-T