

AREA METROPOLITANA DE CUCUTA

NIT. 800.153.197-0

ESTADO DE ACTIVIDAD FINANCIERA, ECONOMICA, SOCIAL Y AMBIENTAL

DEL 01 DE ENERO AL 31 DE DICIEMBRE DE 2019

Código	Concepto	2,019	2,018	VARIACION
<b>INGRESOS OPERACIONALES</b>		<b>7,918,753,965</b>	<b>3,329,137,208</b>	<b>4,589,616,757</b>
<b>41</b>	<b>INGRESOS FISCALES</b>	<b>2,375,024,575</b>	<b>1,769,401,827</b>	<b>605,622,748</b>
<b>4110</b>	<b>CONTRIBUCIONES, TASAS E INGRESOS</b>	<b>2,375,024,575</b>	<b>1,769,401,827</b>	<b>605,622,748</b>
411001	Tasas	183,111,246	117,644,476	65,466,770
411034	Derechos de Transito	1,738,468,950	1,577,916,809	160,552,141
411056	Calcomanias de Vehiculos	926,100	39,000	887,100
411061	Contribuciones	0	29,398,942	-29,398,942
411090	otros Ingresos no Tributarios	452,518,279	44,402,600	408,115,679
<b>44</b>	<b>TRANSFERENCIAS Y SUBVENCIONES</b>	<b>5,543,729,390</b>	<b>1,559,735,381</b>	<b>3,983,994,009</b>
<b>4428</b>	<b>OTRAS TRANSFERENCIAS</b>	<b>5,543,729,390</b>	<b>1,559,735,381</b>	<b>3,983,994,009</b>
442802	Para Proyectos de Inversion	4,145,342,910	0	4,145,342,910
442803	Para gastos de Funcionamiento	984,249,200	1,559,735,381	-575,486,181
442890	Otras Transferencias	414,137,280	0	414,137,280
<b>GASTOS OPERACIONALES</b>		<b>9,856,731,935</b>	<b>3,032,979,562</b>	<b>6,823,752,372</b>
<b>51</b>	<b>ADMINISTRACION Y OPERACIÓN</b>	<b>2,292,810,973</b>	<b>2,047,338,594</b>	<b>245,472,379</b>
<b>5101</b>	<b>SUELDO Y SALARIOS</b>	<b>520,360,482</b>	<b>463,235,621</b>	<b>57,124,861</b>
510101	Sueldos	494,734,142	453,897,747	40,836,395
510119	Bonificaciones	24,562,222	8,279,342	16,282,880
510123	Auxilio de Transporte	1,064,118	1,058,532	5,586
<b>5102</b>	<b>CONTRIBUCIONES IMPUTADAS</b>	<b>18,997,689</b>	<b>41,330,015</b>	<b>-22,332,326</b>
510203	Indemnizaciones	18,997,689	41,330,015	-22,332,326
<b>5103</b>	<b>CONTRIBUCIONES EFECTIVAS</b>	<b>125,954,600</b>	<b>122,174,800</b>	<b>3,779,800</b>
510302	Aporte a Cajas de Compensación	23,014,300	22,191,300	823,000
510303	Cotización a Seguridad Social en Salud	43,346,800	40,345,300	3,001,500
510305	Cotizaciones a riesgos profesionales	2,639,200	2,461,500	177,700
510306	Cotizacion a Entidad administradora del Regimen de Prima Media	38,371,000	31,174,100	7,196,900
510307	Cotización a entidad administradora del regimen ahorro individual	18,583,300	26,002,600	-7,419,300
<b>5104</b>	<b>APORTES SOBRE LA NOMINA</b>	<b>28,763,800</b>	<b>27,742,500</b>	<b>1,021,300</b>
510401	Aportes al ICBF	17,264,400	16,643,300	621,100
510402	Aportes al SENA	11,499,400	11,099,200	400,200
<b>5107</b>	<b>PRESTACIONES SOCIALES</b>	<b>136,681,195</b>	<b>140,717,578</b>	<b>-4,036,383</b>
510701	Vacaciones	8,651,026	4,343,966	4,307,060
510702	Cesantias	40,587,900	46,676,108	-6,088,208
510703	Intereses a las Cesantias	4,880,310	4,676,644	203,666
510704	Prima de Vacaciones	23,895,410	22,449,200	1,446,210
510705	Prima de Navidad	37,009,608	44,688,391	-7,678,783
510706	Prima de Servicios	21,656,941	17,883,269	3,773,672
<b>5108</b>	<b>GASTO DE PERSONAL DIVERSO</b>	<b>824,501,869</b>	<b>681,599,034</b>	<b>142,902,835</b>
510801	Remuneracion Servicios Tecnicos	177,956,000	90,801,667	87,154,333
510802	Honorarios	638,936,833	582,911,667	56,025,166
510803	Capacitacion, Bienestar Social y	7,609,036	7,885,700	-276,664
<b>5111</b>	<b>GENERALES</b>	<b>628,975,808</b>	<b>555,569,968</b>	<b>73,405,840</b>
511106	Estudios y Proyectos	69,846,761	64,990,160	4,856,601
511113	Vigilancia y Seguridad	194,193,838	207,100,503	-12,906,665
511114	Materiales y suministros	105,469,783	111,903,967	-6,434,184
511115	Mantenimiento	47,701,616	3,682,500	44,019,116
511116	Reparaciones	0	4,000	-4,000
511117	Servicios públicos	33,624,681	33,180,493	444,188
511119	Viaticos y Gastos de Viaje	21,832,278	16,641,660	5,190,618
511120	Publicidad y propaganda	0	3,000,000	-3,000,000
511121	Impresos, Publicaciones, Suscripciones y Afiliaciones	6,420,332	3,745,849	2,674,483
511123	Comunicaciones y Transporte	1,719,165	1,395,650	323,515
511125	Seguros generales	39,616,340	26,780,020	12,836,320
511146	Combustibles y Lubricantes	5,908,475	3,572,978	2,335,497
511154	Organización de Eventos	0	8,500,000	-8,500,000



AREA METROPOLITANA DE CUCUTA

NIT. 800.153.197-0

ESTADO DE ACTIVIDAD FINANCIERA, ECONOMICA, SOCIAL Y AMBIENTAL


DEL 01 DE ENERO AL 31 DE DICIEMBRE DE 2019


Código	Concepto	2,019	2,018	VARIACION
511155	Elementos de Aseo, Lavandería y Cafetería	15,000	0	15,000
511159	Licencias	9,701,119	0	9,701,119
511161	Relaciones Públicas	1,613,000	1,376,700	236,300
511165	Intangibles	0	9,520,000	-9,520,000
511179	Honorarios	80,800,000	50,500,000	30,300,000
511180	servicios	0	308,000	-308,000
511190	Otros Gastos Generales	10,513,420	9,367,488	1,145,932
<b>5120</b>	<b>IMPUESTOS, CONTRIBUCIONES Y TASAS</b>	<b>8,575,530</b>	<b>14,969,078</b>	<b>-6,393,548</b>
512001	Impuesto Predial Unificado	2,895,500	4,493,600	-1,598,100
512002	Cuotas de Fiscalización y Auditaje	3,583,530	3,006,478	577,052
512010	Tasas	703,100	0	703,100
512011	Impuesto Sobre Vehículos Automotores	379,800	7,469,000	-7,089,200
512026	Contribuciones	1,013,600	0	1,013,600
<b>53</b>	<b>DETERIORO, DEPRECIACIONES,</b>	<b>59,162,511</b>	<b>353,863,624</b>	<b>-294,701,113</b>
<b>5360</b>	<b>DEPRECIACION DE PROPIEDADES Y EDIFICACIONES</b>	<b>59,162,511</b>	<b>53,863,624</b>	<b>5,298,887</b>
536001	Edificaciones	15,941,958	12,735,240	3,206,718
536006	Muebles, enseres y Equipo de	39,145,285	35,584,116	3,561,169
536007	Equipo de Comunicación y	2,606,268	2,606,268	0
536008	Equipo de Transporte, Tracción y	1,469,000	2,938,000	-1,469,000
<b>5368</b>	<b>PROVISION LITIGIOS Y DEMANDAS</b>	<b>0</b>	<b>300,000,000</b>	<b>-300,000,000</b>
536801	Civiles	0	300,000,000	-300,000,000
<b>54</b>	<b>TRANSFERENCIAS</b>	<b>21,000,000</b>	<b>0</b>	<b>21,000,000</b>
<b>5423</b>	<b>OTRAS TRANSFERENCIAS</b>	<b>21,000,000</b>	<b>0</b>	<b>21,000,000</b>
542303	Para Gastos de Funcionamiento	21,000,000	0	21,000,000
<b>55</b>	<b>GASTOS PÚBLICOS SOCIAL</b>	<b>7,483,758,450</b>	<b>631,777,344</b>	<b>6,851,981,106</b>
<b>5501</b>	<b>EDUCACION</b>	<b>0</b>	<b>45,996,000</b>	<b>-45,996,000</b>
550106	Asignación de Bienes y Servicios	0	45,996,000	-45,996,000
<b>5505</b>	<b>RECREACION Y DEPORTE</b>	<b>5,738,480,253</b>	<b>38,389,500</b>	<b>5,700,090,753</b>
550505	Generales	5,738,480,253	38,389,500	5,700,090,753
<b>5506</b>	<b>CULTURA</b>	<b>238,286,200</b>	<b>48,488,000</b>	<b>189,798,200</b>
550605	Generales	238,286,200	48,488,000	189,798,200
<b>5507</b>	<b>DESARROLLO COMUNITARIO Y BIENESTAR SOCIAL</b>	<b>1,181,208,077</b>	<b>448,903,844</b>	<b>732,304,233</b>
550705	Generales	708,036,111	435,623,844	272,412,267
550706	Asignación de Bienes y Servicios	473,171,966	13,280,000	459,891,966
<b>5508</b>	<b>MEDIO AMBIENTE</b>	<b>325,783,920</b>	<b>50,000,000</b>	<b>275,783,920</b>
550805	Educación, Capacitación y	0	50,000,000	-50,000,000
550890	Otros Gastos en medio Ambiente	325,783,920	0	325,783,920
<b>EXCEDENTE (DEFICIT) OPERACIONAL</b>		<b>-1,937,977,970</b>	<b>296,157,646</b>	<b>-2,234,135,616</b>
<b>OTROS INGRESOS</b>		<b>1,781,035,570</b>	<b>271,933,820</b>	<b>1,509,101,750</b>
<b>48</b>	<b>OTROS INGRESOS</b>	<b>1,781,035,570</b>	<b>271,933,820</b>	<b>1,509,101,750</b>
<b>4802</b>	<b>FINANCIEROS</b>	<b>4,859,035</b>	<b>4,870,256</b>	<b>-11,221</b>
480201	Intereses Sobre Depósitos en Instituciones Financieras	4,859,035	4,870,256	-11,221
<b>4808</b>	<b>INGRESOS DIVERSO</b>	<b>1,776,176,535</b>	<b>267,063,564</b>	<b>1,509,112,971</b>
480825	sobrantes	4,000	8,672,765	-8,668,765
480826	Recuperaciones	1,767,271,990	109,768,988	1,657,503,002
480890	Otros ingresos diversos	8,900,545	148,621,811	-139,721,266
<b>OTROS GASTOS</b>		<b>176,273,530</b>	<b>623,989,541</b>	<b>-447,716,011</b>
<b>58</b>	<b>OTROS GASTOS</b>	<b>176,273,530</b>	<b>623,989,541</b>	<b>-447,716,011</b>
<b>5802</b>	<b>COMISIONES</b>	<b>0</b>	<b>134,113</b>	<b>-134,113</b>
580240	comisiones servicios financieros	0	134,113	-134,113
<b>5804</b>	<b>FINANCIEROS</b>	<b>170,253,000</b>	<b>608,413,791</b>	<b>-438,160,791</b>




**AREA METROPOLITANA DE CUCUTA**  
**NIT. 800.153.197-0**  
**ESTADO DE ACTIVIDAD FINANCIERA, ECONOMICA, SOCIAL Y AMBIENTAL**  
**DEL 01 DE ENERO AL 31 DE DICIEMBRE DE 2019**

Código	Concepto	2,019	2,018	VARIACION
580447	Intereses sobre creditos	170,253,000	608,249,160	-437,996,160
5801490	Otros Gastos Financieros	0	164,631	-164,631
<b>5890</b>	<b>OTROS GASTOS DIVERS</b>	<b>6,020,530</b>	<b>15,441,637</b>	<b>-9,421,107</b>
589025	Multas y Sanciones	201,000	0	201,000
589026	Servicios financieros	0	1,030,772	-1,030,772
589090	Otros gstos diverso	5,819,530	14,410,865	-8,591,335
<b>EXCEDENTE O DEFICIT DEL DEL EJERCICIO</b>		<b>-333,215,930</b>	<b>-55,898,075</b>	<b>-277,317,855</b>

  
 DIRECTOR GENERAL  
 NOMBRE: LUIS ALFONSO RONDON MARQUEZ

  
 SUBDIRECTOR ADMINISTRATIVO Y FINANCIERO  
 NOMBRE: JOSE ARMANDO BARRETO MALDONADO

  
 FREDDY OMAR DAVILA MEDINA  
 ASESOR CONTABLE  
 TP 10393-1